



ルーレット 【基本】ガイドブック

【目次】

■ ルーレットとは

■ 基本ルールと遊び方

■ ルーレットの攻略法

■ 実際にルーレットで遊んでみよう

■ルーレットとは

ルーレットは、世界中で高い人気を誇るカジノの花形ゲームです。

特に、映画などのカジノのワンシーンで、豪華な回転盤が回る光景を見たことがある人も多いのではないのでしょうか。

ルーレットのルーツはとても古く、17世紀のフランスを発祥にヨーロッパの各地に広まっていったと伝えられています。

もともとルーレットは、ゲームとしてではなく、確率計算の道具として数学者らによって発明されたのがその原型でした。

それが後に、パリの警察によって、公平なギャンブルを推進する目的でゲームとして導入されたといわれています。

そして、ルーレットは、その見た目の華やかさから「**カジノの女王**」と呼ばれ、現在遊ばれているカジノの中では最も古いゲームの一つなのです。

ルーレットの遊び方はとてもシンプルで、**ウィール（ルーレットの回転盤）の中のボールが何番の数字に落ちるかを当てるといだけのゲーム**です。

当たれば最高で36倍という高配当があり、多種多様な賭け方が楽しめます。

単純明快でありながら、高配当が期待できるため老若男女を問わず広く人気を集めるゲームです。

そして、このウィールには大きく分けて2つのタイプがあり、

38個の数字で構成されるものを「**アメリカンタイプ**」

37個の数字で構成されるものを「**ヨーロピアンタイプ**」

と呼びます。

■ 基本ルールと遊び方

ルーレットの基本的なルールは、**ウィール**の中のボールが何番の**ポケット**に落ちるかを予想して賭けることがメインとなるゲームです。

配当は、賭け方によって **2 倍**から最高 **36 倍**まであり、その賭け方にも多種多様あります。

<ルール説明>

1. ディーラーがウィール（回転盤）の中にボールを回します。
そのボールが何番のポケットに落ちるかを予想して賭けます。
手持ちのチップをテーブルレイアウトの数字またはグループに賭けます。
ベルが鳴る（締切り）まで賭けられます。
2. ボールが落ち「ウィニングナンバー」が決まると、外れたチップは回収され、
当たりのチップには配当がつけられます。

<テーブルマナー>

- ◆ 他のプレイヤーと同じ場所にチップを置く場合、インサイドベットは重ねて
アウトサイドベットは重ねないように置きます。
- ◆ 当り番号を示す「マーカー」が置かれている間は、次の BET はできません。
配当が付けられるまでチップには触らないようにして下さい。
- ◆ ベルが鳴り、ディーラーが「No more bets」と言うと締め切られますので、
そこからは賭けることが出来ません。

◇チップの賭け方と配当率 (配当率は賭金込み)



インサイド・ベット： 数字に直接賭ける方法、または場所

ストレート・アップ・ベット： インサイドベットで、1つの数字だけに賭ける BET

スプリット・ベット： インサイドベットで、2つの数字に跨って賭ける BET

ストリート・ベット： インサイドベットで、横に並んだ3つの数字を纏めて賭ける BET

コーナー・ベット： インサイドベットで、4つの数字に跨って賭ける BET

ライン・ベット： インサイドベットで、6つの数字に跨って賭ける BET

ファーストファイブ・ベット： インサイドベットで、「0, 00, 1, 2, 3」に跨って賭ける BET

アウトサイド・ベット： 色や列などグループに賭ける方法、または場所

ダズン・ベット： アウトサイドベットで、3等分された12個のグループに賭ける BET
「1~12」「13~24」「25~36」

コラム・ベット： アウトサイドベットで、縦一列に3等分された12個一括りに賭ける BET

イーブンマネー・ベット： アウトサイドベットで、賭け金と同額の配当が得られる賭け方
「赤/黒」、「奇数/偶数」、「前半/後半」の部分

<ルーレットのタイプ>

ルーレットのタイプには、アメリカンタイプとヨーロピアンタイプがあります。

現在のメジャーはアメリカンタイプとなり、ヨーロピアンタイプを遊べるカジノは少なくなっています。そして、数字の確率からも分かるように、「38分の1」で当たるアメリカンと「37分の1」で当たるヨーロピアンでは、アメリカンタイプの方が若干プレイヤーには不利となります。

◇ ウィールのタイプ



アメリカン・タイプ
(38 数字)



ヨーロピアン・タイプ
(37 数字)

<解説>

最も古い数字の配列はアメリカン・タイプでしたが、ドイツのカジノ経営者によって、“00”を除いたヨーロピアン・タイプの数字配列が開発されました。

◇ レイアウトのタイプ



<解説>

元来ヨーロッパで行われていたルーレットは、「クルピエ」と呼ばれるディーラーが各テーブルに3人ついて熊手のようなレーキ（レイク）棒を使ってゲームを進行していました。

しかし、ルーレットがアメリカに渡った際に、1人のディーラーでも進行できるようにアウトサイドの賭け枠を全て一方に寄せたレイアウトが開発されました。

今でもヨーロッパの伝統を重んじるカジノでは、ヨーロピアンタイプのレイアウトを使用しています。

■ルーレットの攻略法

ルーレットには、ブラックジャックのストラテジーのような考え方ありません。

ただ回るボールの行方を当てるだけのものなので、運の要素が大きく作用します。

しかしながら、そんなガラガラポンのようなゲームでも、少し考え方を変えるだけで攻略の糸口が見えてくることが分かりました。

たいていの人は、アウトサイドベットの「赤か黒か？」に賭けたがります。

「赤か黒」のような賭け方は、確率的には約 2 分の 1 なので、だいたい 2 回に 1 回は当たる計算になります。しかし、これこそが運のゲームなのです。

ウィールを見てみると、「赤と黒」は常に隣り合わせに並んでいます。

もし、ボールが一つ弾めば結果は真逆となります。

つまり、「当たりと外れ」は隣り合わせなのです。

それでは、ここで考え方を少し変えてみて、数字を当てようとするのではなく、枠で捉えるように考えてみます。

例えば、ウィールの中のポケットは 38 個あります。

この一つのポケットはとても小さく、それを当てるのは至難の業です。

しかし、ウィールをケーキのように 4 等分に割って、その 4 つのどのゾーンにボールが落ちるかと考えれば、とてもシンプルなゲームとなります。

つまり、「38 分の 1」のゲームが、わずか「4 分の 1」のゲームとなるのです。

さらに、ボールが多少弾んでも結果は変わらないという利点があります。

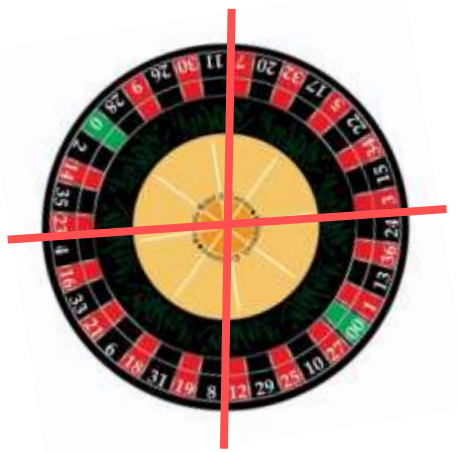
それでは、順に図を使って説明していきましょう。

<ウィールの切り分け方>

下の図のように、ヨーロピアンタイプのウィールを4等分にします。

この時、ウィールを分けるラインとしては、「7と11」、「8と12」、「3と24」、「4と23」の間を境界線にしてラインを入れます。

もう少し簡単に言えば、「3～7」と「4～8」を一つのくりにするように線を入れます。



そうすると、ウィールは「3～7」、「4～8」、「11～23」、「12～24」の4つのゾーンに分けられます。

※この時、「11」と「12」は省くというやり方もあります。

そして、この4つのゾーンを次のように覚えます。

- 「3～7に挟まれた数字」 : 七五三のゾーン
- 「4～8に挟まれた数字」 : ヨーロッパゾーン
- 「0の両サイド4つずつ」 : 0のゾーン (※1)
- 「00の両サイド4つ」 : 00のゾーン (※2)

※1 : アメリカンタイプのウィールではこれに「11」を加えます。

※2 : アメリカンタイプのウィールではこれに「12」を加えます。

<ボールが落ちるゾーンの見極め方>

次に、4つに分けたゾーンをどのようにゲームに用いるかです。

まずは、ディーラーが投げ出すボールの位置を確認します。
つまり、ボールがどのゾーンから投げ出されたかを見極めることです。

そして、そのボールがどの方向に落ちるか、つまりどのゾーンに落ちるかを確認します。

これが「ウィールの癖」となります。

例えば、「00」がちょうどディーラーの手元にきた時にボールが投げ出されたとします。

その後、ボールが「0のゾーン」に落ちれば、そのゲームでは「ボールが投げ出されたゾーンの反対側のゾーンにボールは落ちる」と考えるわけです。

あるいは、「0」の辺りでボールが投げ出された時に、ボールが「468ゾーン」に落ちれば、そのゲームでは「**投げ出されたゾーンの右側にボールは落ちるだろう**」と考えます。

つまり、**ボールが投げ出された位置**と、**ボールが落ちる位置**の法則性を見極めて、あとはそれに従ってベットを並べていけばいいという考え方です。

このようなベット方法を一般に「シフトベット」と呼んでいます。

あとはこれの繰り返しです。うまくハマれば、短時間で大勝ちできます。

ただし、常にディーラーの投げ出しを観察しないといけないので、集中力が大切です。

<数字の配置を覚える>

最後に、それぞれのゾーンの数字と、レイアウトの配置を覚える必要があります。

実は、これが一番大切な作業なのです。

ボールが回り出してから締め切りまで、ほんの 15 秒ほどしかありません。

その間に、狙ったゾーンの数字すべてにチップを並べないといけません。

もし、チップを賭け終わる前に締め切られてしまえば、この攻略法は崩れてしまいます。

だから、ボールが回ると同時に、瞬時にチップを並べられるようにレイアウトの配置を暗記しておく必要があります。

それでは、一つずつ図を見ながら説明していきましょう。

<0ゾーン>



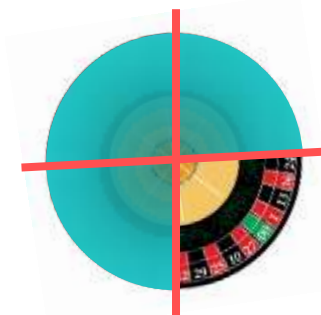
「0」のゾーン

00	2	6	9	13	16	21	24	30	33	36
0	2	6	9	11	14	16	23	26	28	35

1st ダズンと 3rd ダズンの形を左右対称でみます。

あとは「7」が「0」に替わると覚えましょう

<00ゾーン>



「00」のゾーン

00	2	6	9	12	16	21	24	27	30	33	36
0	1	5	10	11	13	16	25	26	29	34	35

1st ダズンと 3rd ダズンの形を左右反転対称でみて、3rd

には「29」が加わります。あとは「00」が加わります。

<753ゾーン>

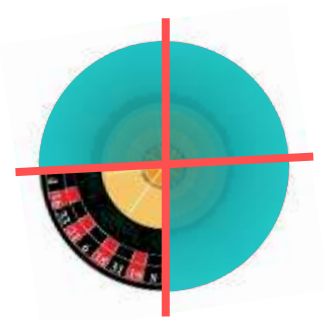


「7・5・3」のゾーン

0	00	3	6	9	12	15	18	21	24	27	30	33	36
1	2	5	8	11	14	17	20	23	26	29	32	35	38
4	7	10	13	16	19	22	25	28	31	34	37	40	43

1stダズンと3rdダズンは「赤」、2ndダズンは「黒」と覚え、
3つの共通した形で覚えます。「30」がないことに注意。

<468ゾーン>



「4・6・8」のゾーン

0	00	6	9	12	15	18	21	24	27	30	33	36	
1	2	5	8	11	14	17	20	23	26	29	32	35	38
3	4	7	10	13	16	19	22	25	28	31	34	37	40

1stダズンと3rdダズンは「黒」、2ndダズンは「赤」と覚え、
3つの共通した形で覚えます。3rdダズンは2つのみ。

一見複雑に見えますが、それぞれある一定の規則性があるので、覚えてしまえば
それほど難しくは感じません。数字よりも形で覚えると分かりやすいでしょう。

■実際にルーレットで遊んでみよう



ワイルドジャングルカジノのルーレットで実際に遊んでみましょう。

ワイルドジャングルカジノは、世界的にも人気があるオンラインカジノです。オーソドックスなものから、ライブルーレットまで豊富な種類のルーレットが用意されています。

是非、一度登録されて遊ばれてみてはいかがでしょうか。

[ワイルドジャングルの登録はこちらから](#)

ワイルドジャングルカジノでは、様々な種類のオンラインルーレットが用意されているので、お気に入りのルーレットを探しましょう！

その中でワイルドジャングルカジノは、日本語に対応したオンラインカジノで、**日本人スタッフによる、24時間365日のサポート**もついています。

この日本語サポートチーム「Z support」はカスタマーサポート賞を受賞している、オンラインカジノのサポートのスペシャリストです。

上記のページからソフトウェアをダウンロードすると、以下のマニュアルをダウンロードして受け取ることが出来ますので、是非利用してくださいね！

- ワイルドジャングルカジノへの登録マニュアル
- ワイルドジャングルの入出金マニュアル
- ワイルドジャングル入金ボーナスの受取マニュアル
- ワイルドジャングルでお勧め入出金である webanq 利用マニュアル

オンラインカジノが初めての方や、ルーレットを初めて行う方へオススメです。

“ルーレット”といっても様々な種類・ルールがルーレットがあり、種類によっては、ルールなども変わっていき、沢山のルーレットが楽しめます。

まずは、ワイルドジャングルカジノをダウンロードし、マニュアルを参考にしながら、新規登録まで行われてみてください！

登録まで終わりましたら、ワイルドジャングルで実際にプレイションをお見せしながら、ワイルドジャングルのルーレットについて簡単に説明していきます。

図解で順を追って説明していきますので、一度以下の流れに沿ってゲームを進めてみてください。

今回、プレイしていくのは「**ライブディーラーによるルーレット**」です。

これまでに説明してきた攻略法を実践しようとする、ディーラーの癖を見抜く必要があるため、このライブディーラーでのルーレットで遊ぶのがお勧めです。

(※無料版ではライブディーラーとのルーレットは遊べません。)

- ① ワイルドジャングルへログインをして、ロビー画面から「**ライブディーラー**」をクリックしてください。



- ② ライブディーラーの中から「ライブルーレット」をクリックしてください。
先ほども説明しましたが、今回は攻略法を活用できるライブディーラーによる
ルーレットで遊んでいく手順になります。



- ③ 次に、「ディーラー」(お気に入りのディーラーでもOKです)と「レート」から
テーブルを選び、赤で囲んであるボタンをクリックしてください。



- ④ チップのデノミ（額）を選んで、レイアウト上に予想してクリックして、BETしてください。



画像では、以下のように賭けています。

ストレートアップ： $\phi 10 \times 2$ ※ ϕ = セント

スプリット： $\phi 10 \times 2$

ストリート： $\phi 10 \times 2$

黒： $\phi 50 \times 1$

20 番にボールが落ちれば・・・

スプリットで 18 倍配当の \$ 1.80

黒なので同額配当の \$ 1.00

合計獲得は \$ 2.80 になります。

11 番にボールが落ちれば・・・

ストレートアップで 36 倍配当の \$ 3.60

スプリットで 18 倍配当の \$ 1.80

黒なので同額配当の \$ 1.00

合計獲得は \$ 6.40 になります。

⑤ 予想してすべての BET が終わったなら「賭け金確認」をクリックしてください。



最終的に以下のように予想しました！！

ストレートアップ： $\phi 10 \times 4$ ※ ϕ = セント

スプリット： $\phi 10 \times 2$

ストリート： $\phi 10 \times 3$

ライン： $\phi 10 \times 1$

黒： $\phi 50 \times 1$

と、合計 $\phi 150$ (\$ 1.50) を BET しています。

まだまだ今回はスタートしたばかりなので、攻略法で紹介しているウィールの癖やボールが落ちる位置を見極めることは出来ないのです、あくまでも私の“予想”です。

- ⑥ その後、BET が締め切られ、ボールが落ちます。
当選番号が決まり、予想した数字に当たれば配当金額が表示されます。



・・・残念！！！！

今回は**赤の18番**にボールが落ちてしまいましたね。
獲得金額は、ストリートがヒットしているので12倍配当の\$1.20、
ラインがヒットしているので6倍配当の\$0.60となり、

合計\$1.80の報酬獲得です！！

私が賭けていた金額は\$1.50なので、+\$0.30ですね。

プレイの流れ、賭け方などはわかって頂けたかと思います。
あとは、ウィールの癖や落ちる位置を見抜いていく“シフトヘッド”を実践してください。

このようにゲームに沿って、確認して進めて頂けるとより分かりやすいかと思います。

ルーレットはとてもシンプルなゲームで、オンラインカジノのゲームの中でも人気のあるゲームの1つです。

1回の賭けでスロットのようにジャックポットに当選して“●億！！”というわけには行きませんが、ストレートアップでは36倍の配当が獲得できるので、あなたの思っている以上に配当は大きいです。

ルーレットを攻略することで、地味ではありますが、稼ぐことは十分可能なのです。

紹介した攻略法を実践するためにも、レイアウトを覚え、ルーレットをプレイしてみてください。

ライブディーラーでのライブルーレットは有料ゲームですが、まずは無料でルーレットでゲームをやってみて、ルールや感覚を理解してから、有料版で実際に楽しんでみるとういと思います。

もちろんワイルドジャングルでは、オーソドックスなスタイルのルーレットも本格的に楽しめます。

【ヨーロピアンルーレット】



【アメリカンルーレット】



ライブディーラーによるライブルーレットも非常に面白いですが、上記のようなオーソドックスなスタイルのルーレットもお勧めです。

あなたの好みのルールを見つけ、ワイルドジャングルでルーレットを楽しんでください。

[ワイルドジャングルの登録はこちらから](#)

※上記のページからソフトウェアをダウンロードすると、以下のマニュアルをダウンロードして受け取ることが出来ますので、是非利用してくださいね！

- **ワイルドジャングルカジノへの登録マニュアル**
- **ワイルドジャングルの入出金マニュアル**
- **ワイルドジャングル入金ボーナスの受取マニュアル**
- **ワイルドジャングルでお勧め入出金である webanq 利用マニュアル**